



vzw - AIB-VINÇOTTE Belgium - asbl

Siège d'exploitation: Jan Olieslagerslaan 35 • 1800 Vilvoorde
Tél +32(0)2 674 57 11 • fax +32(0)2 674 59 59 • info@vincotte.be • www.vincotte.com
Siège social: Diamant Building • Boulevard A. Reyerslaan 80 • B-1030 Bruxelles

Safety, quality and environmental services

Rapport n° :

22154515



F 177146

Rési code :

Antwerpen-Limburg

tél : 03 221 86 11

Oost & West -Vlaanderen

tél : 09 244 77 11

Brabant

tél : 02 674 57 11

Wallonie

tél : 081 432 611

16

PROCÈS VERBAL D'EXAMEN DE CONFORMITÉ ET/OU DE VISITE DE CONTROLE D'UNE INSTALLATION ÉLECTRIQUE BASSE TENSION

Responsable des travaux :		Installation : <u>MASON</u>	Propriétaire / gestionnaire :
Nom, Prénom : <u>Dominic Sebastian</u>	Nom, Prénom : <u>N. Derudder</u>	Adresse : <u>Rue Mongolphe 46</u>	<u>Idem</u>
N° carte d'identité : <u>81108644</u>	CP + Commune : <u>1105 J. G. M.</u>	Tél. : <u>/ /</u>	
N° TVA : BE <u>81108644</u>			

Bases de l'examen : Règlement Général sur les Installations Electriques (RGIE)

<input type="radio"/> Art 270	<input type="radio"/> mise en usage	<input type="radio"/> modification	<input type="radio"/> extension	<input checked="" type="radio"/> Art 86	<input type="radio"/> Art 271bis	<input checked="" type="radio"/> Unité d'habitation
<input type="radio"/> mobile	<input type="radio"/> temporaire			<input type="radio"/> Art 87	<input type="radio"/> Art 278	<input checked="" type="radio"/> Unité de travail domestique
<input checked="" type="radio"/> Art 271	<input type="radio"/> périodique	<input checked="" type="radio"/> contrôle	<input type="radio"/>	<input type="radio"/> Art 88	<input type="radio"/> Art	<input checked="" type="radio"/> Parties communes
<input type="radio"/> Art 276 : renforcement	<input checked="" type="radio"/> Art 276bis : vente d'une unité d'habitation			<input type="radio"/> Art	<input type="radio"/> Art	<input checked="" type="radio"/> Unité de travail

Données générales de l'installation électrique :

Données distributeur	EAN	<input checked="" type="radio"/> EAN non communiqué	<input type="radio"/> Compt. kWh non placé
	Compt. kWh n° : <u>3003608</u>	Index jour : <u>16244</u>	Index nuit : <u>/</u>
Données installation	Conçue pour U _N : <input checked="" type="radio"/> 230 V <input type="radio"/> 3x230 V <input type="radio"/> 3N400 V		Type de prise de terre :
	Courant nominal maximum (A) : <input checked="" type="radio"/> 20 <input type="radio"/> 25 <input type="radio"/> 32 <input type="radio"/> 40 <input type="radio"/> 50 <input type="radio"/> 63 <input type="radio"/> 80 <input type="radio"/> 100		<input checked="" type="radio"/> boucle de terre <input type="radio"/> barres / piquets
	Câble d'alimentation tableau principal : <u>3</u> X <u>10</u> mm ² - Type : <u>/</u>		<input type="radio"/>
Description installation	Dispositif diff. gén. : <u>40</u> A / <u>30</u> mA	Nombre de tableaux : <u>2</u>	Nombre de circuits terminaux : <u>27</u>
	<input type="radio"/> Voir annexe(s)		

Mesures - tests - contrôle visuel - scellés :

<input checked="" type="radio"/> Contacts dir.	<input type="radio"/> Contacts indir.	<input type="radio"/> Montage	<input type="radio"/> Appareils	<input type="radio"/> Matériel	<input checked="" type="radio"/> >/section	<input type="radio"/> Schémas	<input type="radio"/> Contrôle bcl de défaut
<input checked="" type="radio"/> Résistance de dispersion de la prise de terre : <u>24</u> Ω		<input checked="" type="radio"/> Isolement général <u>710</u> MΩ		<input checked="" type="radio"/> Continuité de terre		<input type="radio"/> Test dispositif diff.	

Le dispositif différentiel général : était plombé a été plombé n'a pas été plombé ne peut pas être plombé

Infractions - Remarques (pour la signification des codes éventuels : voir au verso)

Infractions Nouvelle installation	<input checked="" type="radio"/> Néant
Infractions Installation existante	<input checked="" type="radio"/> Néant
Remarques	<input checked="" type="radio"/> Néant

Visa GRD ou mandataire :

Conclusion(s) :

La nouvelle installation est conforme **n'est pas conforme** au RGIE.
 L'installation existante est conforme **n'est pas conforme** au RGIE.

L'installation électrique doit être recontrôlée avant

12/3/2018 (*)
 par le même organisme de contrôle.

Agent visiteur :

Nom : JACOBS Th

Agent n° 215

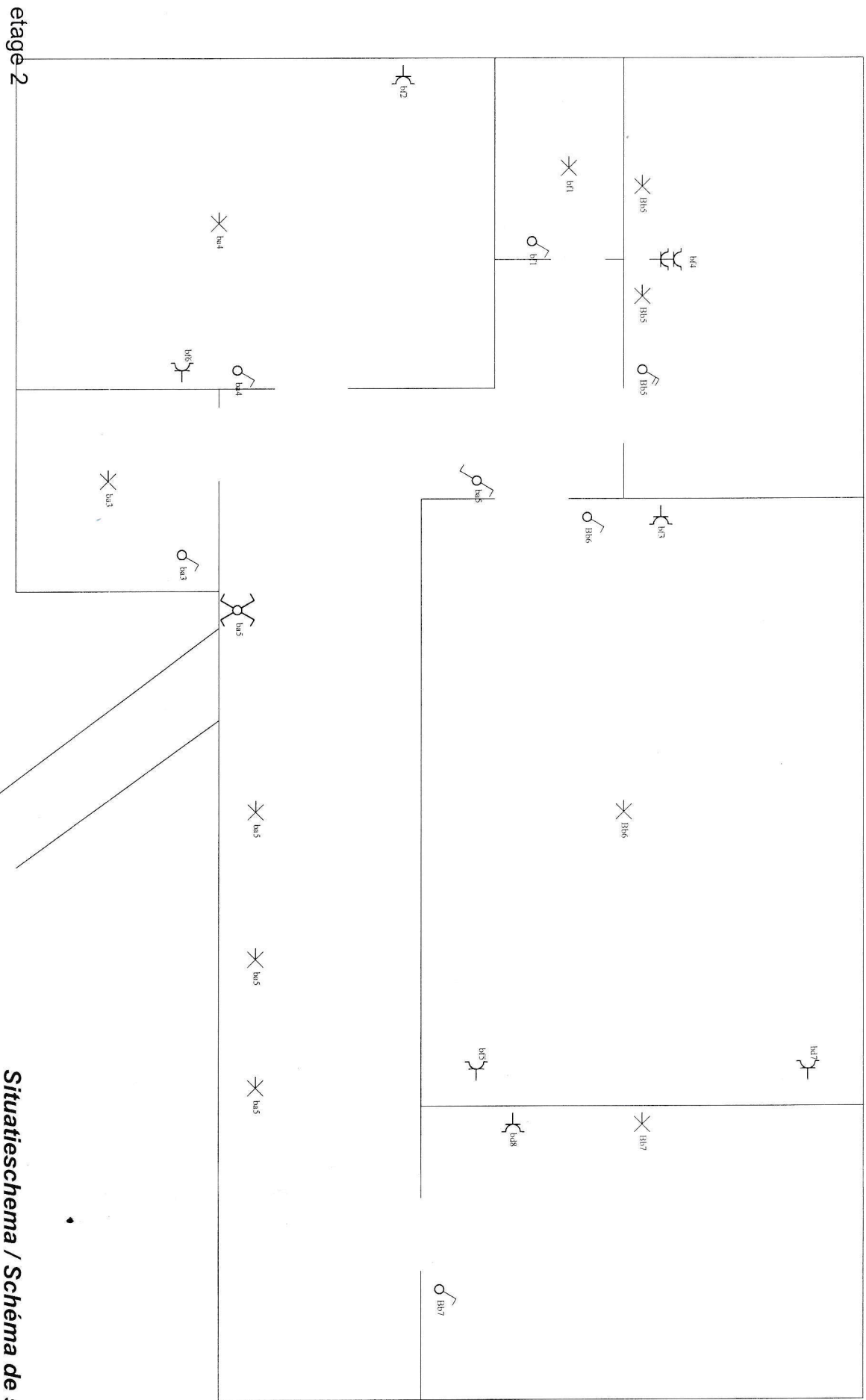
Date : 12/3/2018

Pour le Directeur Général : Signature

Annexe(s) : Schéma(s) de position : /


Schéma(s) unifilaire(s) : /

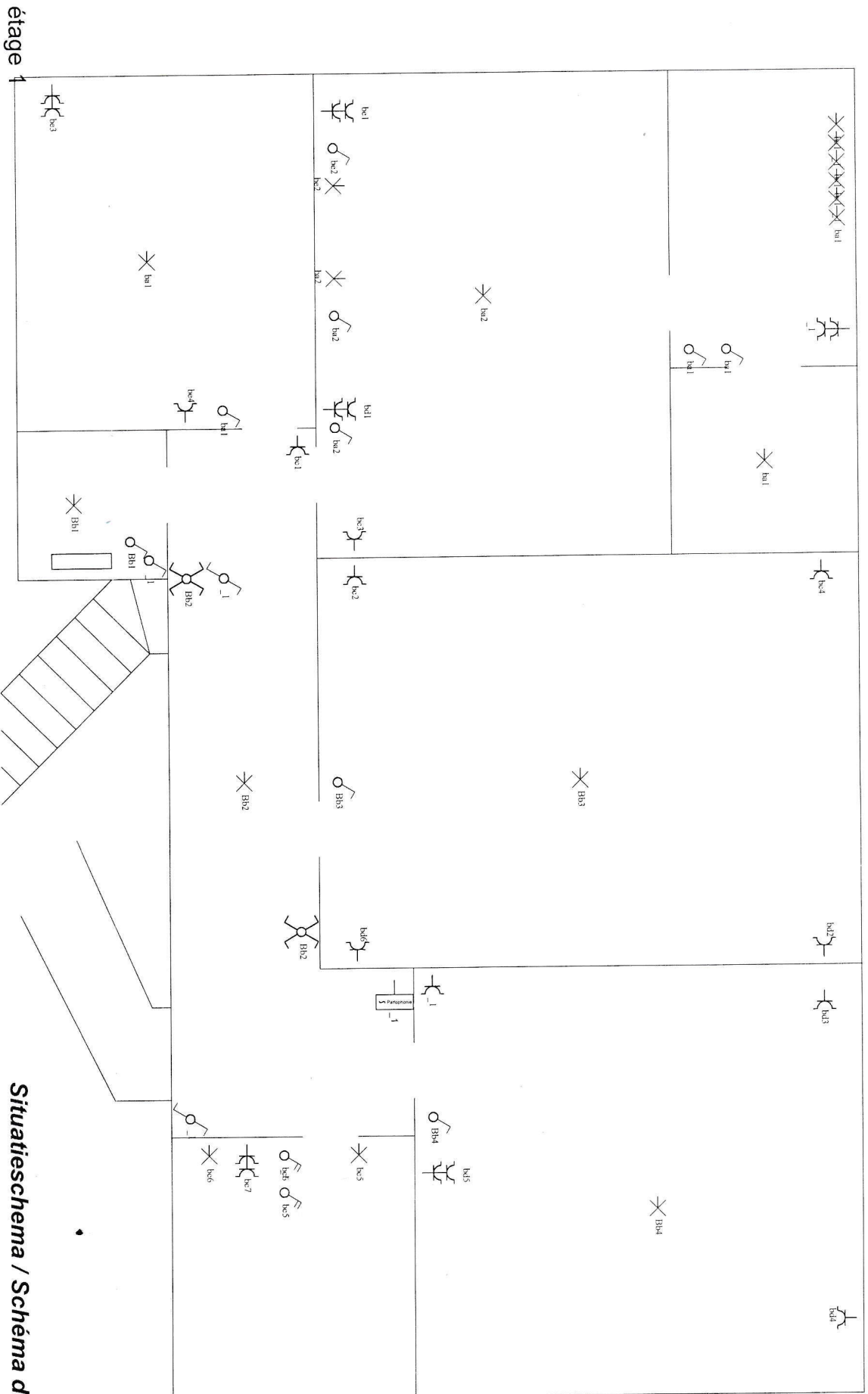
- Ce procès verbal doit être conservé dans le dossier de l'installation électrique et ce dossier doit renseigner toute modification de l'installation.
 - Le Service Public Fédéral Economie doit être avisé immédiatement de tout accident survenu aux personnes et/ou, directement ou indirectement, à la présence d'électricité.
 - Le contrôle n'a porté que sur les parties visibles et accessibles de l'installation.
 - Les informations recueillies sur place ne nous permettent pas de déterminer la date de réalisation de l'installation électrique.
 - Nous vous invitons à compléter le(s) schéma(s) pour les éléments qui n'étaient pas visibles lors de la visite de contrôle. En cas de doute portant sur la sécurité de ces éléments, nous vous invitons vivement à faire procéder à une visite de contrôle complémentaire.
- (*) Les travaux nécessaires pour faire disparaître les infractions constatées au moment de la visite de contrôle doivent être exécutées sans retard et toutes mesures adéquates doivent être prises pour qu'en cas de maintien en service des installations les infractions ne constituent pas un danger pour les personnes et les biens. Dans le cas où, lors de cette nouvelle visite de contrôle, après max. 1 an, des infractions subsistent, l'organisme agréé se doit d'envoyer une copie du procès-verbal de visite de contrôle à la Direction générale de l'Energie préposée à la haute surveillance des installations électriques domestiques.




etage 2

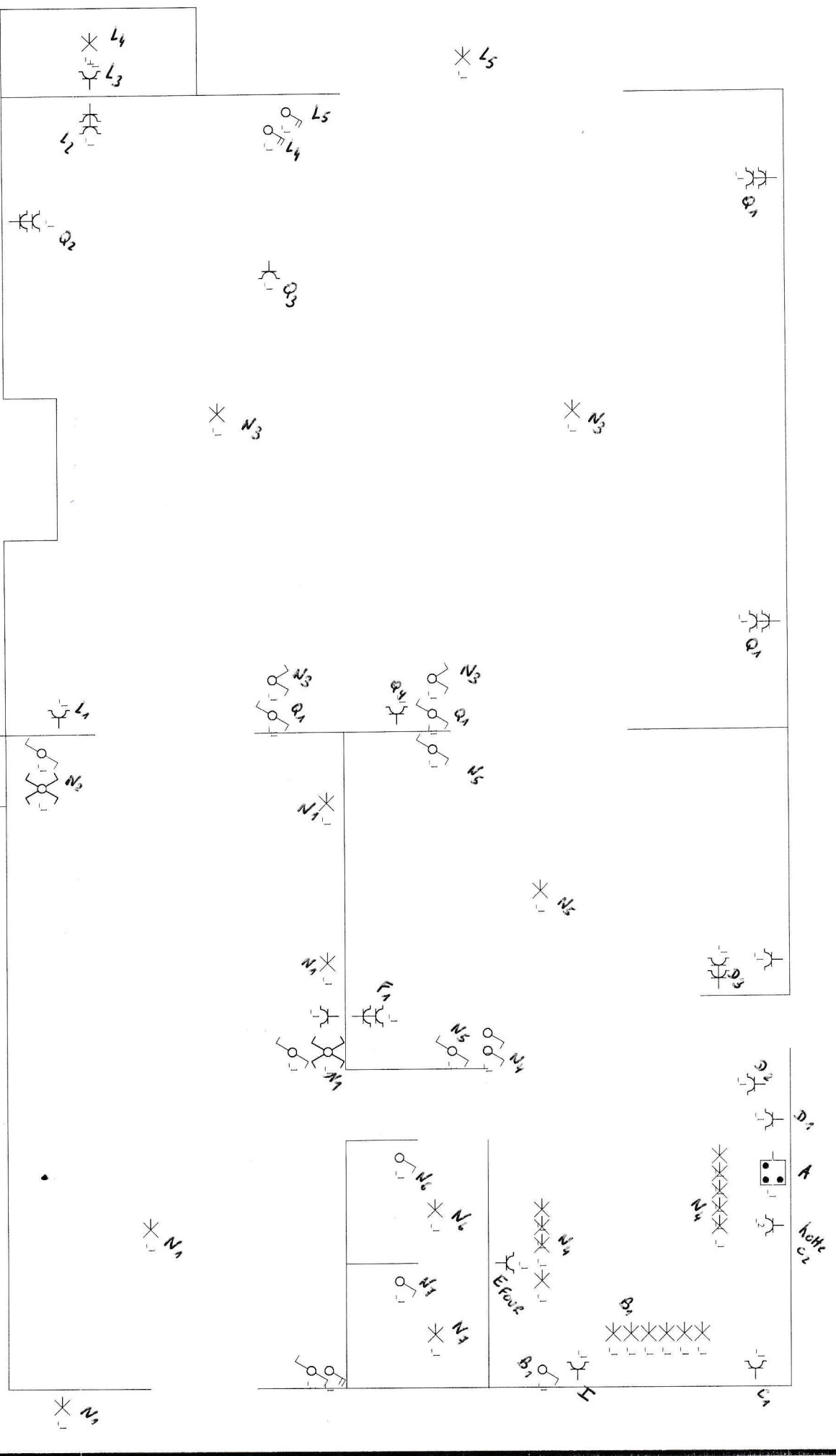
Situatieschema / Schéma de situation

INSTALLATEUR	KEURING/CONTROLE	WERF/CHANTIER	3, 230V~
Naam/Nom BTW / TVA Datum/Date Handtek/Sign	Organ. Naam/Nom Datum/Date Handtek/Sign ALB vincotte thierry jacobs <i>MSB/2013/2013</i>	Naam/Nom Straat/Rue Gemeen/Comm Handtek/Sign Derrider Montgolfier wolvu	 FIX-O-CAD vymekier 02541



Situatieschema / Schéma de situation

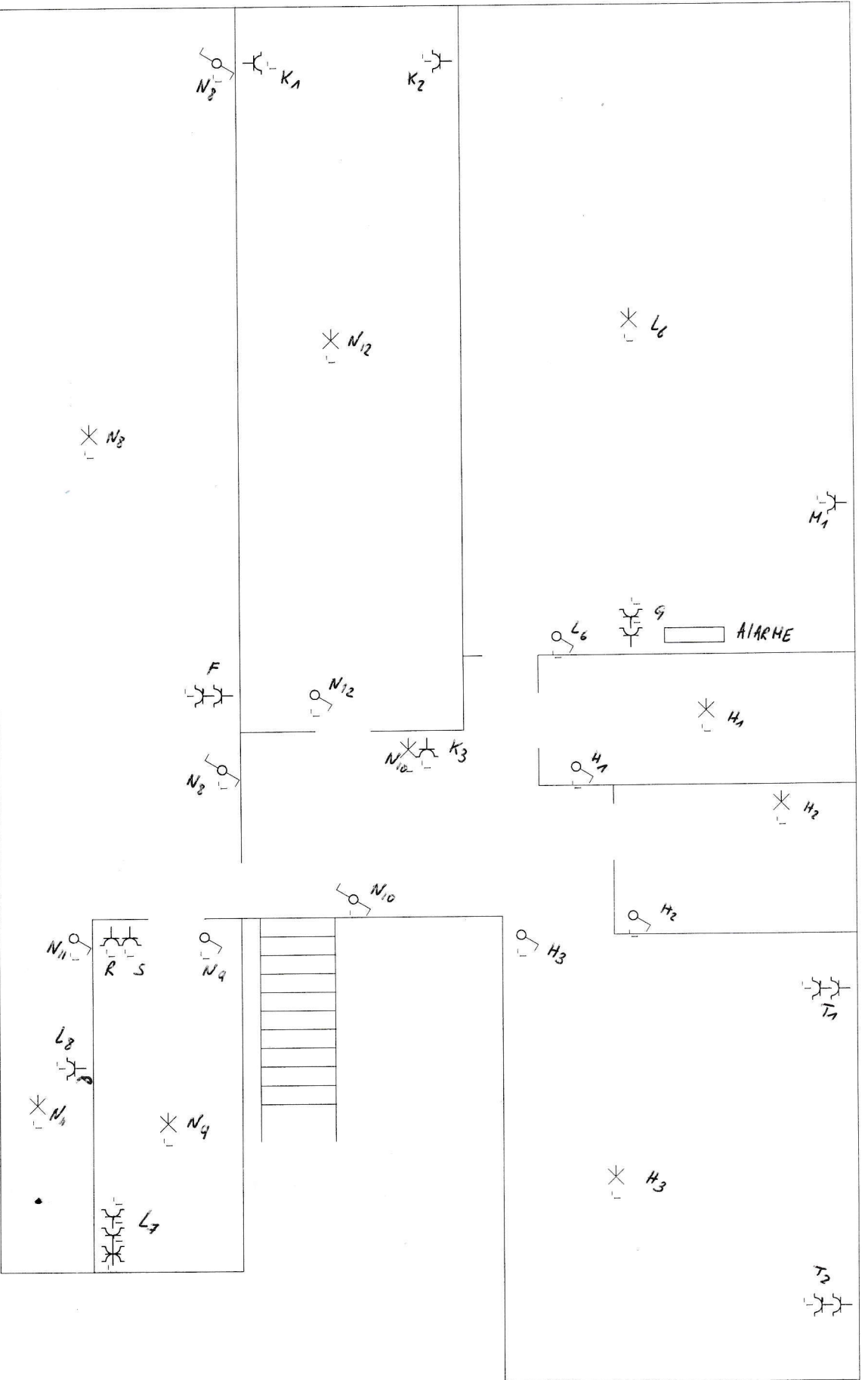
INSTALLATEUR	KEURING/CONTROLE	WERF/CHANTIER	3, 230V~
Naam/Nom BTW / TVA Datum/Date Handtek/Sign	Organis. Naam/Nom Datum/Date Handtek/Sign	Naam/Nom Straat/Rue Gemeen/Comm Handtek/Sign	Deridder Montgoffier
Naam/Nom BTW / TVA Datum/Date Handtek/Sign	AIB vingcotte thierry jacobs 13/3/2012 	Naam/Nom Straat/Rue Gemeen/Comm Handtek/Sign	Deridder Montgoffier



RDC

Situatieschema / Schéma de situation

INSTALLATEUR	KEURING/CONTROLE	WERF/CHANTIER	3, 230V~
Naam/Nom BTW / TVA Datum/Date Handtek/Sign	Organis. Naam/Nom Datum/Date Handtek/Sign	Naam/Nom Straat/Rue Gemeen/Comm Handtek/Sign	Deridder Montgolfier woluwe
AIB vringotte thierry/jacobs 13/11/2013 [Signature]	[Signature]	FIX-O-CAD WYNCKLER 02541	



CAVE

Situatieschema / Schéma de situation

INSTALLATEUR

KEURING/CONTROLE

WERF/CHANTIER

3, 230V~

Naam/Nom
BTW / TVA
Datum/Date
Handtek/Sign

Organis.
Naam/Nom
Datum/Date
Handtek/Sign

AIB vincotte
thierry jacobs
13/12/2013
[Signature]

Naam/Nom
Straat/Rue
Gemeen/Comm
Handtek/Sign

Deridder
Montgoffier

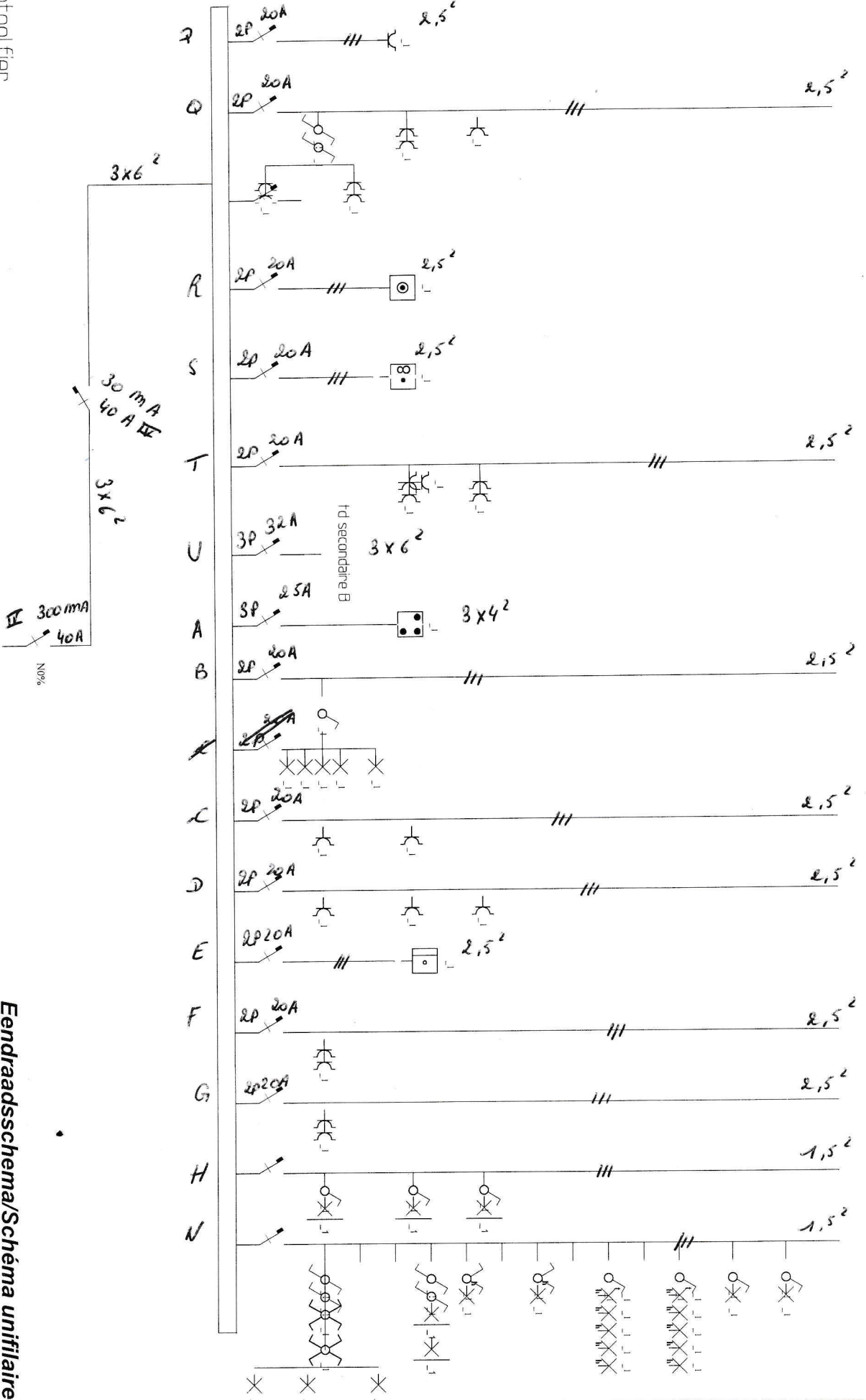


FIX-O-CAD
vynckier

02541

montgolfier

Eendraadsschema/Schéma unifilaire



INSTALLATEUR

KEURING/CONTROLE

WERF/CHANTIER

3, 230V~

Naam/Nom
BTW / TVA
Datum/Date
Handtek/Sign

Organis.
Naam/Nom
Datum/Date
Handtek/Sign

Naam/Nom
Straat/Rue
Gemeen/Comm.
Handtek/Sign

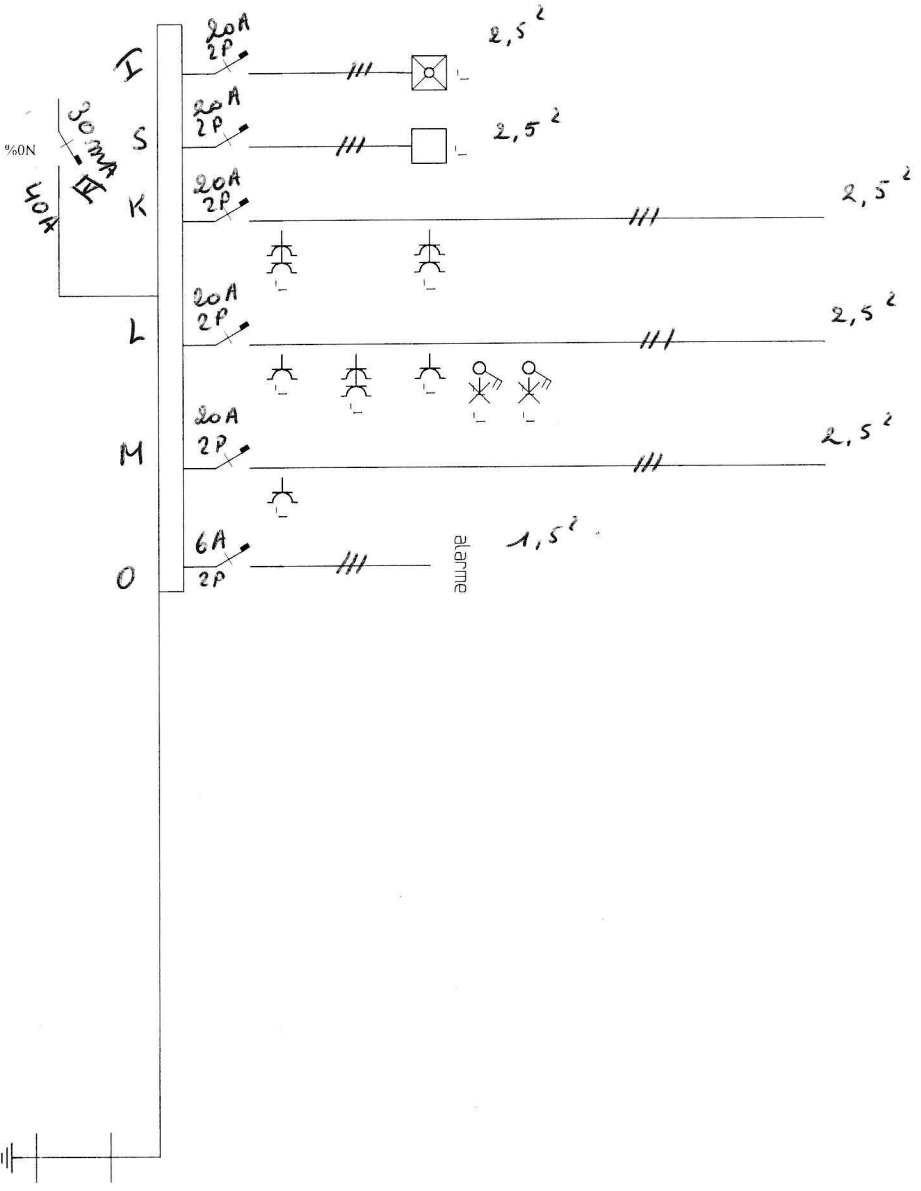


FIX-O-CAD
Vynckier

02541

montgolfier

Eendraadsschema/Schéma unifilaire



INSTALLATEUR

Naam/Nom
BTW / TVA
Datum/Date
Handtek/Sign

KEURING/CONTROLE

Organis.
Naam/Nom
Datum/Date
Handtek/Sign

WERF/CHANTIER

Naam/Nom
Straat/Rue
Gemeen/Comm
Handtek/Sign

3, 230V~

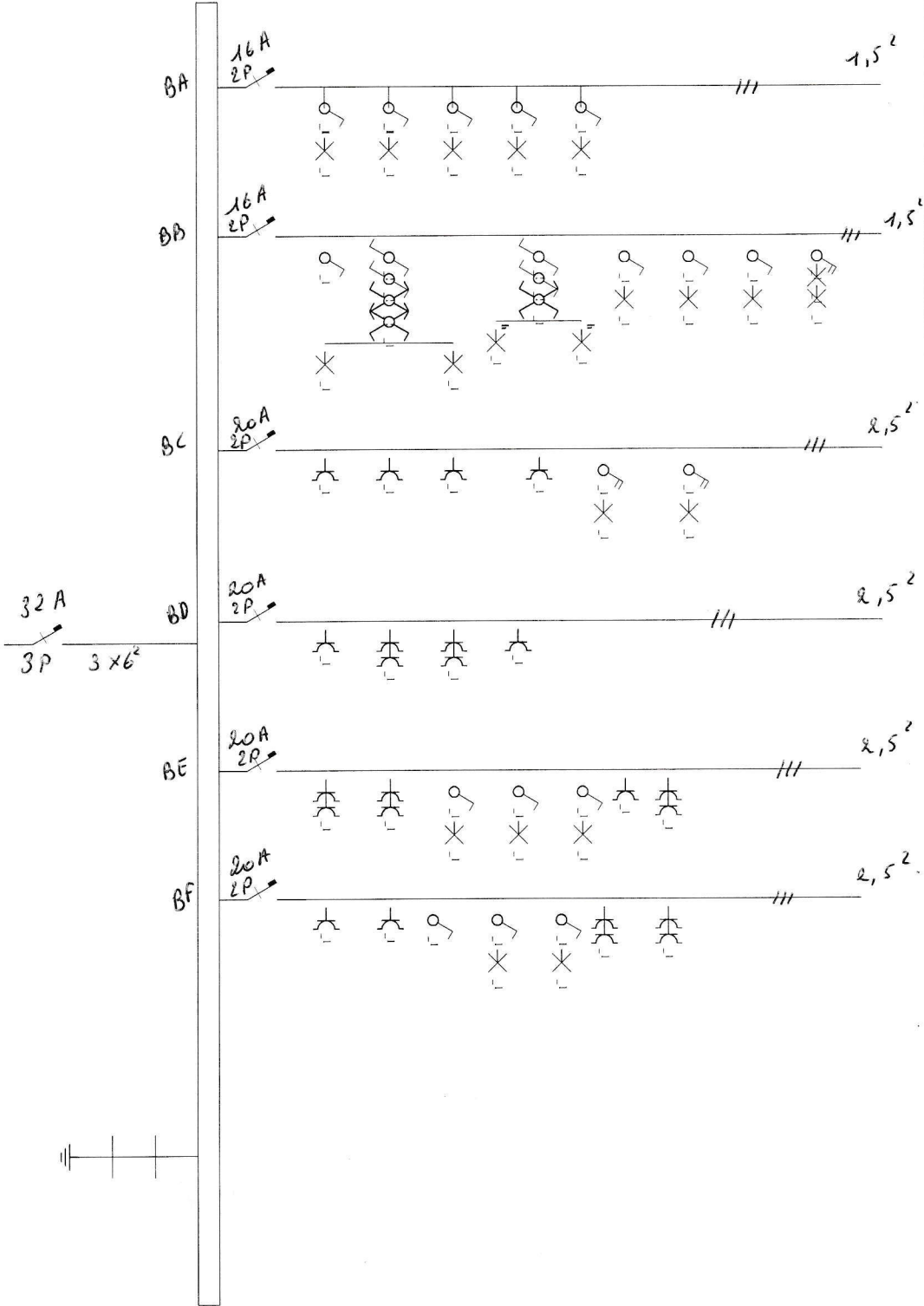


FIX-O-CAD
vynckier

02541

td secondaire

Eendraadsschema/Schéma unifilaire



INSTALLATEUR	KEURING/CONTROLE	WERF/CHANTIER	
Naam/Nom BTW / TVA Datum/Date Handtek/Sign	Organ. Naam/Nom Datum/Date Handtek/Sign	Naam/Nom Straat/Rue Gemeen/Comm Handtek/Sign	3, 230V~ VYNCKIER 02541